


PROGRAMA DE APOYO A LA RECONVERSION DE AREAS TABACALERAS

DISTRIBUCION DE RECURSOS - AÑO 2000

PRESUPUESTO DE LA ADMINISTRACION NACIONAL

JURISDICCION 5000 - PROGRAMA 36 - ACTIVIDAD 08



SECRETARIA DE AGRICULTURA, GANADERIA, PESCA Y ALIMENTACION

MINISTERIO DE ECONOMIA

FEBRERO DE 2001

CAMPAÑA 1999/2000

VALOR DE VENTA Y CANTIDAD DE PAQUETES VENDIDOS

VENTAS de:	RUBIOS		MEZCLA		TOTALES	
	Cantidad Paquetes	Valor de Venta	Cantidad Paquetes	Valor de Venta	Cantidad Paquetes	Valor de Venta
DIC/1999	220.569.144	278.558.091	17.492.217	20.374.622	238.061.361	298.932.713
ENE/2000	104.509.414	113.754.018	9.819.892	9.735.676	114.329.306	123.489.694
FEB/2000	146.267.500	159.214.249	12.486.012	12.351.473	158.753.512	171.565.722
MAR/2000	161.648.843	175.427.077	13.265.025	13.125.054	174.913.868	188.552.131
ABR/2000	144.362.240	157.029.686	11.979.528	11.856.074	156.341.768	168.885.760
MAY/2000	145.318.480	157.889.858	12.216.282	12.088.617	157.534.762	169.978.475
JUN/2000	145.280.532	157.745.320	12.020.190	11.898.805	157.300.722	169.644.125
JUL/2000	130.870.893	164.285.863	10.776.823	12.512.805	141.647.716	176.798.668
AGO/2000	142.643.463	180.850.075	11.650.409	13.778.526	154.293.872	194.628.601
SET/2000	136.472.419	173.120.792	10.896.786	12.885.221	147.369.205	186.006.013
OCT/2000	141.164.031	181.917.420	12.132.040	14.607.391	153.296.071	196.524.811
NOV/2000	141.609.126	187.873.588	10.552.279	13.081.665	152.161.405	200.955.253
TOTALES	1.760.716.085	2.087.666.037	145.287.483	158.295.929	1.906.003.568	2.245.961.966

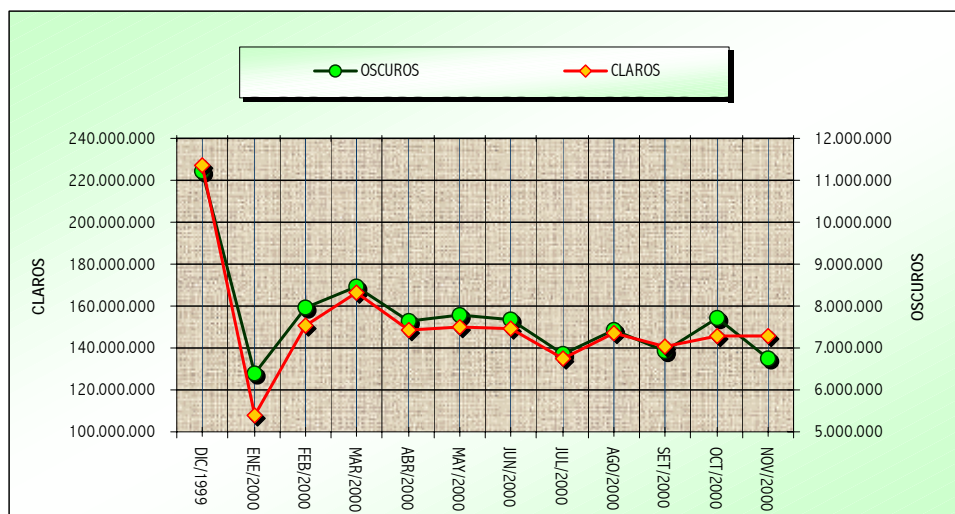
EQUIVALENCIA EN PAQUETES DE CIGARRILLOS DEL TOTAL DE LAS VENTAS DE LA CAMPAÑA 1999/2000

- De acuerdo a los Porcentajes de Tabacos Claros y Oscuros Declarados por las Empresas - Expresado en Paquetes de 20 Unidades (1)

MES	CLAROS	OSCUROS	TOTAL
DIC/1999	226.834.026	11.227.335	238.061.361
ENE/2000	107.954.022	6.375.284	114.329.306
FEB/2000	150.777.831	7.975.681	158.753.512
MAR/2000	166.458.280	8.455.588	174.913.868
ABR/2000	148.698.408	7.643.360	156.341.768
MAY/2000	149.738.968	7.795.794	157.534.762
JUN/2000	149.617.455	7.683.267	157.300.722
JUL/2000	134.791.369	6.856.347	141.647.716
AGO/2000	146.859.698	7.434.173	154.293.872
SET/2000	140.423.040	6.946.165	147.369.205
OCT/2000	145.577.469	7.718.602	153.296.071
NOV/2000	145.412.952	6.748.453	152.161.405
TOTALES	1.813.143.518	92.860.049	1.906.003.568
	95,13%	4,87%	100,00%

Paquetes de 2 Unidades Básicas. Valor de Venta Neto según Ley 23562 (Sin IVA) y Ley 24625 (Sin Fondo Asistencia Social, F.A.S.).


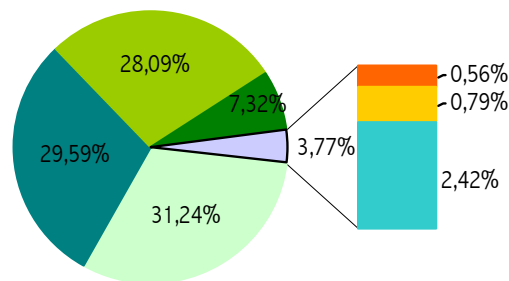
(1) Los paquetes de cigarrillos mezcla están distribuidos entre claros y oscuros según los porcentajes consignados en las Declaraciones Juradas de Marquillas.



CAMPAÑA 1999/2000

PORCENTAJE DE PARTICIPACION PROVINCIAL SOBRE EL 80% DE LOS RECURSOS DEL FET SEGUN VALOR DE LA PRODUCCION (FET + ACOPIO) -

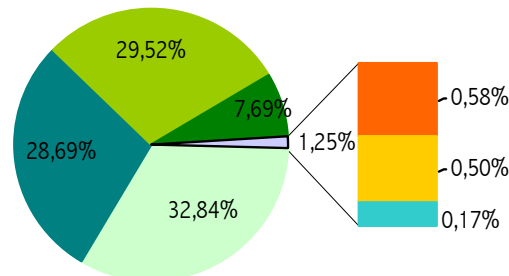
PROVINCIA	TABACOS		A NIVEL TOTAL %
	CLAROS %	OSCUROS %	
CATAMARCA	0,58	-	0,56
CHACO	0,50	6,46	0,79
CORRIENTES	0,17	46,33	2,42
JUJUY	32,84	-	31,24
MISIONES	28,69	47,21	29,59
SALTA	29,52	-	28,09
TUCUMAN	7,69	-	7,32
% POR VENTAS	95,13	4,87	100,00



TABACOS CLAROS

Valor de la Producción en Pesos

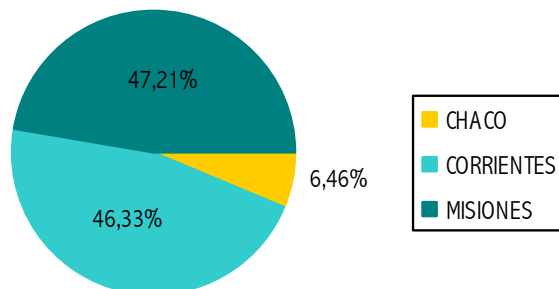
PROVINCIA	BURLEY	VIRGINIA	C.SALTEÑO	TOTAL	%
CATAMARCA	1.124.314	-	-	1.124.314	0,58
CHACO	-	954.208	-	954.208	0,50
CORRIENTES	89.277	241.519	-	330.796	0,17
JUJUY	-	63.160.405	-	63.160.405	32,84
MISIONES	53.912.465	1.278.263	-	55.190.728	28,69
SALTA	-	54.751.834	2.037.666	56.789.500	29,52
TUCUMAN	14.475.291	325.457	-	14.800.748	7,69
TOTALES	69.601.347	120.711.686	2.037.666	192.350.699	100,00



TABACOS OSCUROS

Valor de la Producción en Pesos

PROVINCIA	C.CORRENTINO	C.MISIONERO	TOTAL	%
CHACO	624.366	-	624.366	6,46
CORRIENTES	4.475.951	-	4.475.951	46,33
MISIONES	-	4.560.732	4.560.732	47,21
TOTALES	5.100.317	4.560.732	9.661.049	100,00



CAMPAÑA 1999/2000

ACOPIO Y VALOR DE LA PRODUCCION - POR TIPO DE TABACO Y PROVINCIA

TABACO	KILOGRAMOS ACOPIADOS		VALOR FET		VALOR ACOPIO		VALOR TOTAL (\$)
	x Tipo	x PCIA.	x TIPO (\$)	x PCIA. (\$)	x TIPO (\$)	x PCIA. (\$)	
CATAMARCA							1.124.314
Burley	840.491		466.254		658.060		
Virginia	0	840.491	0	466.254	0	658.060	
CHACO							1.578.575
C.Correntino	453.447		353.529		270.837		
Virginia	515.623		373.332		580.876		
Burley	0	969.070	0	726.862	0	851.713	
CORRIENTES							4.806.747
C.Correntino	3.693.264		2.218.376		2.257.575		
Burley	67.946		34.293		54.983		
Virginia	141.198	3.902.408	94.537	2.347.206	146.982	2.459.541	
JUJUY							63.160.405
Virginia	34.838.393		24.858.628		38.301.778		
Burley	0	34.838.393	0	24.858.628	0	38.301.778	
MISIONES							59.751.459
Burley	28.528.666		20.705.044		33.207.420		
C.Misionero	3.874.802		2.383.494		2.177.238		
Virginia	780.950		511.133		767.130		
Kentucky	0	33.184.418	0	23.599.671	0	36.151.788	
SALTA							56.789.500
Virginia	29.564.489		21.440.783		33.311.051		
C.Salteño	1.468.413		910.295		1.127.372		
Burley	0	31.032.902	0	22.351.078	0	34.438.423	
TUCUMAN							14.800.748
Burley	9.559.916		5.950.220		8.525.071		
Virginia	181.507	9.741.423	127.828	6.078.048	197.629	8.722.700	
TOTALES		114.509.105		80.427.746		121.584.003	202.011.749

Nota: Los kilos acopiados y los valores de acopio surgen de las Declaraciones Juradas mensuales de las Empresas obrantes en el Area Tabaco SAGPyA.

EJERCICIO 2000EJECUCION DE LOS RECURSOS DEL FET

CONCEPTO	MONTOS
Recaudación del FET (Ley 19.800 y modif.) Ejercicio 2000 (1)	169.837.023
Importe que abona el FET	(80.427.747)
Haberes (2)	(1.046.574)
Planes (P.O.A)	(78.428.254)
IICA	(900.000)
Obras Sociales	(7.682.083)
Aporte al Tesoro - Decisión Administrativa Nº 1/2000	(250.000)
Remanente Ejercicio 2000 (3)	1.102.364
Remanente Ejercicio 1999 (4)	2.885.842
TOTAL REMANENTE	3.988.206

(1) Recursos de Afectación Específica. Actividad 08. Partidas 5.7.1 y 5.1.4. Fondos Disponibles: Artículos 23 y 25 de la Ley 19.800 y modificatorias.
Cuenta Nº 1147/65 - Banco Nación - Casa Central.

(2) Para distribución anual se estimaron \$ 1.070.000. La diferencia con el real abonado forma parte del remanente del Ejercicio 2000.

(3) Partida 5.7.1. \$ 918.771, Partida 5.1.4. \$ 181.348.

(4) Partida 5.7.1. \$ 2.641.803, Partida 5.1.4. \$ 244.039.

EJERCICIO 2000

RECAUDACION MENSUAL - LEY 19.800, AL 31 DE DICIEMBRE DE 2000

MES	OBRA SOCIAL	F.E.T.	TOTAL
ENERO	1.047.232	21.532.980	22.580.212
FEBRERO	432.489	8.931.994	9.364.483
MARZO	600.747	12.406.796	13.007.543
ABRIL	660.189	13.635.502	14.295.691
MAYO	591.369	12.213.295	12.804.664
JUNIO	595.184	12.292.542	12.887.726
JULIO	594.019	12.269.091	12.863.110
AGOSTO	618.558	12.720.440	13.338.998
SEPTIEMBRE	681.388	14.008.556	14.689.944
OCTUBRE	651.224	13.388.229	14.039.453
NOVIEMBRE	687.530	14.128.507	14.816.037
DICIEMBRE	703.501	14.445.661	15.149.162
TOTAL	7.863.430	161.973.593	169.837.023

DISTRIBUCION DE LOS RECURSOS DISPONIBLES HASTA EL 31 DE DICIEMBRE DE 2000

MES	OBRA SOCIAL	PROGRAMAS OPERATIVOS ANUALES	IICA	HABERES FET	APORTES AL TESORO	TOTAL MENSUAL
ENERO	-	542.227	-	80.760	-	622.988
FEBRERO	-	-	-	85.857	-	85.857
MARZO	1.889.649	41.872.474	150.000	76.451	-	43.988.574
ABRIL	490.428	250.000	-	93.659	-	834.087
MAYO	490.428	9.872.230	150.000	79.590	-	10.592.248
JUNIO	490.428	17.463.156	-	112.781	-	18.066.365
JULIO	490.428	12.715.355	-	73.290	-	13.279.073
AGOSTO	490.428	9.250.291	200.000	73.172	-	10.013.891
SEPTIEMBRE	459.000	17.699.462	-	75.252	-	18.233.714
OCTUBRE	429.211	8.380.699	-	76.618	-	8.886.528
NOVIEMBRE	-	10.785.566	-	93.427	-	10.878.993
DICIEMBRE	2.452.083	30.024.541	400.000	125.716	250.000	33.252.340
TOTALES	7.682.083	158.856.002	900.000	1.046.574	250.000	168.734.659

DISTRIBUCION POR RUBROS DE LOS RECURSOS GIRADOS A LAS PROVINCIAS TABACALERAS AL 31 DE DICIEMBRE DE 2000

PROGRAMAS OPERATIVOS ANUALES			
PROVINCIA	"A"	"B"	TOTAL
CATAMARCA	466.254	1.144.730	1.610.984
CHACO	726.862	1.198.214	1.925.076
CORRIENTES	2.347.206	5.222.194	7.569.400
JUJUY	24.858.628	20.639.339	45.497.967
MISIONES	23.599.671	24.543.611	48.143.282
SALTA	22.351.078	18.726.833	41.077.910
TUCUMAN	6.078.048	6.953.334	13.031.382
TOTAL	80.427.747	78.428.254	158.856.002

"A": Importe que abona el FET. (Art. 12, inc. b), Ley N° 19.800).

"B": Otros Componentes y/o Subcomponentes.

EJERCICIO 2000

PROGRAMAS OPERATIVOS ANUALES. EJECUCION AL 31 DE DICIEMBRE DE 2000

COMPONENTE: RETRIBUCION AL PRODUCTOR TABACALERO. (IMPORTE QUE ABONA EL FET)

MES	CATAMARCA	CHACO	CORRIENTES	JUJUY	MISIONES	SALTA	TUCUMAN	TOTAL
ENERO	-	-	-	-	-	-	-	-
FEBRERO	-	-	-	-	-	-	-	-
MARZO		270.716	172.534	9.856.340	10.124.194	7.411.732	3.372.795	31.208.311
ABRIL	-	-	-	-	-	-	-	-
MAYO	155.300	77.311	-	3.698.988	-	3.100.014	872.830	7.904.443
JUNIO	93.784	132.229	209.710	4.872.558	3.148.553	4.141.075	1.017.623	13.615.532
JULIO	76.332	86.482	313.781	4.091.139	2.735.112	2.886.326	27.797	10.216.969
AGOSTO	-	64.288	1.000.000	2.290.000	1.733.129	2.334.734	760.000	8.182.151
SEPTIEMBRE	133.000	-	441.035	-	665.653	2.000.000	-	3.239.688
OCTUBRE	-	90.000	200.000	-	3.667.823	400.000	-	4.357.823
NOVIEMBRE	-	5.836	10.146	-	1.336.066	-	-	1.352.048
DICIEMBRE	7.838	-	-	49.603	189.141	77.197	27.003	350.782
SUBTOTAL	466.254	726.862	2.347.206	24.858.628	23.599.671	22.351.078	6.078.048	80.427.747

OTROS COMPONENTES Y SUBCOMPONENTES POA'S (PLANES)

MES	CATAMARCA	CHACO	CORRIENTES	JUJUY	MISIONES	SALTA	TUCUMAN	TOTAL
ENERO	-	-	-	-	-	-	542.227	542.227
FEBRERO	-	-	-	-	-	-	-	-
MARZO	105.714	160.000	1.479.288	3.873.638	2.522.183	2.523.340	-	10.664.163
ABRIL	-	-	-	100.000	-	150.000	-	250.000
MAYO	-	25.000	342.787	-	1.600.000	-	-	1.967.787
JUNIO	-	-	215.000	100.000	3.431.624	101.000	-	3.847.624
JULIO	-	42.250	76.677	252.375	1.160.000	967.084	-	2.498.386
AGOSTO	-	-	-	308.140	730.000	30.000	-	1.068.140
SEPTIEMBRE	-	140.754	1.469.003	6.522.955	1.830.000	3.743.947	753.115	14.459.774
OCTUBRE	-	36.296	8.651	2.062.404	-	1.915.525	-	4.022.876
NOVIEMBRE	200.000	114.164	500.089	1.183.096	4.436.169	3.000.000	-	9.433.518
DICIEMBRE	839.016	679.750	1.130.699	6.236.731	8.833.635	6.295.936	5.657.992	29.673.759
SUBTOTAL	1.144.730	1.198.214	5.222.194	20.639.339	24.543.611	18.726.833	6.953.334	78.428.254

TOTAL EJECUTADO AL 31 DE DICIEMBRE DE 2000

PROVINCIA	CATAMARCA	CHACO	CORRIENTES	JUJUY	MISIONES	SALTA	TUCUMAN	TOTAL GRAL.
TOTALES	1.610.984	1.925.076	7.569.400	45.497.967	48.143.282	41.077.910	13.031.382	158.856.002

EJERCICIO 2000PROVINCIA DE CATAMARCA

PROGRAMAS OPERATIVOS ANUALES TRANSFERENCIAS EFECTUADAS AL 31 DE DICIEMBRE DE 2000

DISTRIBUCION POR COMPONENTES Y SUBCOMPONENTES

COMPONENTES Y SUBCOMPONENTES	GIRADO
1. RETRIBUCION AL PRODUCTOR TABACALERO	466.254
2. PROGRAMA DE APOYO SOLIDARIO CON ASISTENCIA CREDITICIA PARA LA RECONVERSION Y DIVERSIFICACION PRODUCTIVA EN LAS AREAS TABACALERAS	
2.1 APOYO FINANCIERO A LOS PRODUCTORES TABACALEROS PARA LA TECNIFICACION DEL CULTIVO DE TABACO	206.774
2.2 CREDITOS PARA EL FINANCIAMIENTO DE LA PRODUCCION PORCINA	100.000
2.3 FONDO ROTATORIO DE FINANCIAMIENTO	200.000
2.4 FONDO ROTATORIO DE CREDITOS	490.763
3 PROGRAMA DE ASISTENCIA TECNICA, ADMINISTRACION Y CAPACITACION	
3.1 ADMINISTRACION DEL FONDO ESPECIAL DEL TABACO, MONITOREO Y SEGUIMIENTO DE CREDITOS	147.193
TOTALES AL 31/12/2000	1.610.984

COMPONENTE: RETRIBUCION AL PRODUCTOR TABACALERO (PRECIO)

FECHA	P.O.A.	EXPEDIENTE	RESOLUCION	MONTO
31/05/2000	2000	800-000100/2000	90/2000	98.480
31/05/2000	2000	800-000100/2000	90/2000	56.820
26/06/2000	2000	800-000100/2000	90/2000	83.937
26/06/2000	2000	800-000100/2000	90/2000	9.847
26/06/2000	2000	800-000100/2000	90/2000	2.109
21/07/2000	2000	800-000100/2000	90/2000	74.223
28/09/2000	2000	800-000100/2000	90/2000	133.000
07/12/2000	2000	800-000100/2000	90/2000	7.838
Subtotal				466.254

OTROS COMPONENTES Y SUBCOMPONENTES POA'S (PLANES)

FECHA	P.O.A.	EXPEDIENTE	RESOLUCION	MONTO
28/03/2000	1999	800-004132/99	773/99	5.714
28/03/2000	1996	800-010154/98	852/96	100.000
22/11/2000	1998	800-010154/98	324/98	200.000
26/12/2000	2000	800-007527/2000	917/2000	684.751
29/12/2000	2000	800-007527/2000	917/2000	133.368
29/12/2000	2000	800-007527/2000	917/2000	20.897
Subtotal				1.144.730

TOTAL TRANSFERIDO A LA PROVINCIA AL 31/12/2000 \$ 1.610.984

Las fechas consignadas son las fechas de inicio de trámite de transferencia en la SAGPyA.

Valores en Pesos. Las posibles diferencias se deben al redondeo de centavos.

Fuente: Proyecto de Reconversión de Areas Tabacaleras. SAGPyA.

EJERCICIO 2000PROVINCIA DE CHACO

(Página nº 1 de 2)

PROGRAMAS OPERATIVOS ANUALES TRANSFERENCIAS EFECTUADAS AL 31 DE DICIEMBRE DE 2000

DISTRIBUCION POR COMPONENTES Y SUBCOMPONENTES

COMPONENTES Y SUBCOMPONENTES	GIRADO
1. RETRIBUCION AL PRODUCTOR TABACALERO	726.862
2. PROGRAMA DE DIVERSIFICACION, RECONVERSION PRODUCTIVA Y AGROINDUSTRIA:	
2.1 MONTES FRUTALES	200.000
2.2 FONDO ROTATORIO	250.000
2.3 RECOMPOSICION FONDO ROTATORIO	142.908
2.4 PRODUCCION MIXTA (TERCERA ETAPA) (1)	69.000
2.5 APORTE TECNOLOGICO	154.223
2.6 REPOSICION DE INFRAESTRUCTURA	100.000
2.7 COMPENSACION DE PERDIDAS POR INCLEMENCIAS CLIMATICAS DE LA COOPERATIVA DE PRODUCTORES TABACALEROS DEL CHACO LTDA.	15.017
3. PROGRAMA DE ASISTENCIA TECNICA, CAPACITACION, MONITOREO Y SERVICIOS COMPLEMENTARIOS:	
3.1 ASISTENCIA TECNICA Y CAPACITACION	72.250
3.2 ADMINISTRACION Y MONITOREO	88.780
4. PROGRAMA DE SANEAMIENTO DE DEUDA	
4.1 SANEAMIENTO DE DEUDA DE LOS PRODUCTORES TABACALEROS	106.036
TOTALES AL 31/12/2000	1.925.076

REASIGNACIONES

COMPONENTES Y SUBCOMPONENTES	RESOLUCION	MONTO
DEL COMPONENTE "ASISTENCIA TECNICA, CAPACITACION Y ADMINISTRACION Y SERVICIOS COMPLEMENTARIOS"		
SUBCOMPONENTE "ASISTENCIA TECNICA Y CAPACITACION" P.O.A. 1999 (RES N° 147/99) (2)	222/2000	(10.000)
AL SUBCOMPONENTE "ASISTENCIA TECNICA Y CAPACITACION" P.O.A. 2000 (RES N° 222/2000)	222/2000	10.000
DEL COMPONENTE "SANEAMIENTO DE DEUDA"		
SUBCOMPONENTE "SANEAMIENTO DE DEUDA DE LOS PRODUCTORES TABACALEROS" (RES N° 791/99)	222/2000	(62.003)
AL SUBCOMPONENTE "APORTE TECNOLOGICO" (RES N° 791/99)	222/2000	62.003

- (1) POR RES. N° 935/2000 SE DEJO SIN EFECTO EL IMPORTE DE \$ 41.400 DEL TOTAL MONTO APROBADO POR RES N° 791/1999 PARA EL COMPONENTE "PROGRAMA DE DIVERSIFICACION, RECONVERSION PRODUCTIVA Y AGROINDUSTRIA, SUBCOMPONENTE "PRODUCCION MIXTA - TERCERA ETAPA".
- (2) POR RES. N° 222/2000 RESIGNASE EL IMPORTE DE \$ 60.690 QUE COMPLETA EL MONTO TOTAL APROBADO POR RES N° 147/99 PARA ESTE SUBCOMPONENTE.

TOTAL TRANSFERIDO A LA PROVINCIA AL 31/12/2000	\$ 1.925.076
---	---------------------

EJERCICIO 2000PROVINCIA DE CHACO

(Página nº 2 de 2)

PROGRAMAS OPERATIVOS ANUALES TRANSFERENCIAS EFECTUADAS AL 31 DE DICIEMBRE DE 2000

COMPONENTE: RETRIBUCION AL PRODUCTOR TABACALERO (PRECIO)

FECHA	P.O.A.	EXPEDIENTE	RESOLUCION	MONTO
10/03/2000	2000	800-000100/2000	90/2000	141.836
28/03/2000	2000	800-000100/2000	90/2000	79.465
31/03/2000	2000	800-000100/2000	90/2000	49.415
03/05/2000	2000	800-000100/2000	90/2000	49.730
22/05/2000	2000	800-000100/2000	90/2000	27.581
14/06/2000	2000	800-000100/2000	90/2000	116.867
26/06/2000	2000	800-000100/2000	90/2000	15.362
26/06/2000	2000	800-000100/2000	90/2000	4.497
21/07/2000	2000	800-000100/2000	90/2000	81.985
28/09/2000	2000	800-000100/2000	90/2000	64.288
19/10/2000	2000	800-000100/2000	90/2000	90.000
22/11/2000	2000	800-000100/2000	90/2000	5.836
Subtotal				726.862

OTROS COMPONENTES Y SUBCOMPONENTES POA'S (PLANES)

FECHA	P.O.A.	EXPEDIENTE	RESOLUCION	MONTO
10/03/2000	1999	800-000492/99	147/99	10.000
10/03/2000	1999	800-000492/99	791/99	100.000
28/03/2000	1999	800-000492/99	791/99	50.000
31/05/2000	2000	800-000101/00	222/2000	25.000
21/07/2000	2000	800-000101/2000	222/2000	42.250
13/09/2000	1998	800-000370/98	304/98	140.754
19/10/2000	1998	800-000370/98	304/98	2.154
19/10/2000	1999	800-000492/99	791/99	34.142
22/11/2000	1999	800-000492/99	791/99	114.164
20/12/2000	2000	800-000101/2000	222/2000	83.780
20/12/2000	1998	800-000370/98	304/98	100.000
20/12/2000	1999	800-000492/99	791/99	314.037
29/12/2000	1999	800-000492/99	791/99	46.997
29/12/2000	2000	800-008174/2000	935/2000	110.348
29/12/2000	1999	800-000492/99	791/99	1.501
29/12/2000	2000	800-008174/2000	935/2000	23.087
Subtotal				1.198.214

TOTAL TRANSFERIDO A LA PROVINCIA AL 31/12/2000 \$ 1.925.076

Las fechas consignadas son las fechas de inicio de trámite de transferencia en la SAGPyA.

Valores en Pesos. Las posibles diferencias se deben al redondeo de centavos.

Fuente: Proyecto de Reconversión de Areas Tabacaleras. SAGPyA.

EJERCICIO 2000PROVINCIA DE CORRIENTES

(Página nº 1 de 2)

PROGRAMAS OPERATIVOS ANUALES TRANSFERENCIAS EFECTUADAS AL 31 DE DICIEMBRE DE 2000

DISTRIBUCION POR COMPONENTES Y SUBCOMPONENTES

COMPONENTES Y SUBCOMPONENTES	GIRADO
1. RETRIBUCION AL PRODUCTOR TABACALERO	2.347.206
2. ASISTENCIA TECNICA, CAPACITACION Y ADMINISTRACION	
2.1 DESARROLLO TECNOLOGICO	94.750
2.2 SERVICIOS COMPLEMENTARIOS A LA PRODUCCION	
2.2.1 COMUNICACION Y SERVICIOS COMUNITARIOS	31.920
2.2.2 FONDO DE PREINVERSION Y MERCADOS	29.200
2.2.3 SERVICIOS PREVISIONALES, LEGALES E IMPOSITIVOS	30.000
2.3 FORTALECIMIENTO INSTITUCIONAL	
2.3.1 OBRA SOCIAL TABACALERA	671.485
2.3.2 FORTALECIMIENTO DE COOPERATIVAS	32.135
2.4 ASISTENCIA TECNICA	170.083
2.5 COORDINACION SEGUIMIENTO Y FISCALIZACION	
2.5.1 ADMINISTRACION, COORDINACION, SEGUIMIENTO Y FISCALIZACION	313.099
2.5.2 ADMINISTRACION PAGO DE LOS BENEFICIOS DEL FET	119.840
2.6 CAPACITACION	19.150
3. APOYO FINANCIERO	
3.1 TABACO	
3.1.1 FINANCIAMIENTO DE CREDITOS DE EVOLUCION	1.619.254
3.1.2 FINANCIAMIENTO DE CREDITOS DE INVERSION	406.400
3.2 DIVERSIFICACION	
3.2.1 FINANCIAMIENTO DE CREDITOS DE EVOLUCION	455.000
3.2.2 FINANCIAMIENTO DE CREDITOS DE INVERSION	250.000
4. ASISTENCIA FINANCIERA PARA LA RECONVERSION, TECNIFICACION Y DIVERSIFICACION	
4.1 TABACO	892.623
5. ASISTENCIA PARA EL DESARROLLO DE SERVICIOS COMPLEMENTARIOS A LA PRODUCCION	
5.1 ASISTENCIA SOCIAL A PRODUCTORES	87.255
TOTALES AL 31/12/2000	7.569.400

REASIGNACIONES

COMPONENTES Y SUBCOMPONENTES	RESOLUCION	MONTO
DEL COMPONENTE "APOYO FINANCIERO"		
SUBCOMPONENTE "DIVERSIFICACION", ACTIVIDAD: "FINANCIAMIENTO DE CREDITOS DE INVERSION" RES N° 792/99	916/2000	(550.000)
AL SUBCOMPONENTE "TABACO", ACTIVIDAD: "FINANCIAMIENTO DE CREDITOS DE EVOLUCION" RES N° 792/99	916/2000	550.000
DEL COMPONENTE "ASISTENCIA TECNICA, CAPACITACION Y ADMINISTRACION"		
SUBCOMPONENTE "SERVICIOS COMPLEMENTARIOS A LA PRODUCCION" ACTIVIDAD "SERVICIOS PREVISIONALES, LEGALES E IMPOSITIVOS" RES N° 792/99	916/2000	(75.000)
SUBCOMPONENTE "COORDINACION, SEGUIMIENTO Y FISCALIZACION", ACTIVIDAD "ADMINISTRACION PAGO DE LOS BENEFICIOS DEL FET" RES N° 792/99	916/2000	(30.160)
AL SUBCOMPONENTE "COORDINACION, SEGUIMIENTO Y FISCALIZACION", ACTIVIDAD "ADMINISTRACION, COORDINACION Y SEGUIMIENTO" RES N° 792/99	916/2000	105.160

TOTAL TRANSFERIDO A LA PROVINCIA AL 31/12/2000**\$7.569.400**

EJERCICIO 2000PROVINCIA DE CORRIENTES

(Página nº 2 de 2)

PROGRAMAS OPERATIVOS ANUALES TRANSFERENCIAS EFECTUADAS AL 31 DE DICIEMBRE DE 2000

COMPONENTE: RETRIBUCION AL PRODUCTOR TABACALERO (PRECIO)

FECHA	P.O.A.	EXPEDIENTE	RESOLUCION	MONTO
31/03/2000	2000	800-000100/2000	90/2000	172.534
14/06/2000	2000	800-000100/2000	90/2000	159.623
26/06/2000	2000	800-000100/2000	90/2000	50.087
26/06/2000	2000	800-000100/2000	90/2000	13.781
17/07/2000	2000	800-000100/2000	90/2000	300.000
22/08/2000	2000	800-000100/2000	90/2000	1.000.000
13/09/2000	2000	800-000100/2000	90/2000	441.035
19/10/2000	2000	800-000100/2000	90/2000	200.000
22/11/2000	2000	800-000100/2000	90/2000	10.146
Subtotal				2.347.206

OTROS COMPONENTES Y SUBCOMPONENTES POA'S (PLANES)

FECHA	P.O.A.	EXPEDIENTE	RESOLUCION	MONTO
06/03/2000	1999	800-013816/99	792/99	879.288
28/03/2000	1999	800-013816/99	792/99	600.000
03/05/2000	1999	800-013816/99	792/99	174.984
31/05/2000	1999	800-013816/99	792/99	167.803
05/06/2000	1999	800-013816/99	792/99	150.000
14/06/2000	1999	800-013816/99	792/99	65.000
21/07/2000	1999	800-013816/99	792/99	76.677
13/09/2000	1999	800-013816/99	792/99	780.000
28/09/2000	1999	800-013816/99	792/99	689.003
19/10/2000	1999	800-013816/99	792/99	8.651
22/11/2000	1999	800-013816/99	792/99	500.089
20/12/2000	1999	800-013816/99	792/99	86.657
26/12/2000	2000	800-008002/2000	918/2000	327.957
29/12/2000	2000	800-008002/2000	918/2000	619.353
29/12/2000	2000	800-008002/2000	918/2000	96.732
Subtotal				5.222.194

TOTAL TRANSFERIDO A LA PROVINCIA AL 31/12/2000 \$7.569.400

Las fechas consignadas son las fechas de inicio de trámite de transferencia en la SAGPyA.

Valores en Pesos. Las posibles diferencias se deben al redondeo de centavos.

Fuente: Proyecto de Reconversión de Areas Tabacaleras. SAGPyA.

EJERCICIO 2000PROVINCIA DE JUJUY

PROGRAMAS OPERATIVOS ANUALES TRANSFERENCIAS EFECTUADAS AL 31 DE DICIEMBRE DE 2000

DISTRIBUCION POR COMPONENTES Y SUBCOMPONENTES

COMPONENTES Y SUBCOMPONENTES	GIRADO
1. RETRIBUCION AL PRODUCTOR TABACALERO	24.858.628
2. PROG.RECONVERSION Y DIVERSIFICACION PRODUCTIVA DE SANEAMIENTO PATRIMONIAL DE LOS PRODUCTORES Y DE APOYO A EMPRENDIMIENTOS AGROINDUSTRIALES	
2.1 ASISTENCIA PARA EL DESARROLLO TABACALERO DE LA REGION	14.911.603
2.2 AJUSTE ESTRUCTURAL PARA LA RECONVERSION FISICA Y FINANCIERA DEL PRODUCTOR TABACALERO	1.123.242
3 ASISTENCIA TECNICA, CAPACITACION Y ADMINISTRACION:	
3.1 FISCALIZACION Y FUNCIONAMIENTO DE LA DIVISION TABACO	301.500
3.2 RECONOCIMIENTO DE LOS GASTOS A LA CAMARA DEL TABACO DE JUJUY POR EL PAGO DE LOS RECURSOS DEL	208.140
3.3 SUPERVISION Y VERIFICACION DE LOS PROGRAMAS	79.275
4. PROGRAMA DE SEGURO AGRICOLA OBLIGATORIO	
4.1 LUCHA ANTIGRANIZO	3.793.979
5 PROGRAMA DE APOYO SOLIDARIO A PEQUEÑOS PRODUCTORES	
5.1 ATENCION BASICA MEDICO-FARMACEUTICA A PEQUEÑOS PRODUCTORES	221.600
TOTALES AL 31/12/2000	45.497.967

COMPONENTE: RETRIBUCION AL PRODUCTOR TABACALERO (PRECIO)

FECHA	P.O.A.	EXPEDIENTE	RESOLUCION	MONTO
07/03/2000	2000	800-000100/2000	90/2000	4.154.154
28/03/2000	2000	800-000100/2000	90/2000	4.126.970
31/03/2000	2000	800-000100/2000	90/2000	1.575.216
03/05/2000	2000	800-000100/2000	90/2000	1.812.411
22/05/2000	2000	800-000100/2000	90/2000	1.886.577
14/06/2000	2000	800-000100/2000	90/2000	4.313.404
26/06/2000	2000	800-000100/2000	90/2000	559.154
26/06/2000	2000	800-000100/2000	90/2000	128.866
17/07/2000	2000	800-000100/2000	90/2000	3.962.273
18/08/2000	2000	800-000100/2000	90/2000	2.290.000
07/12/2000	2000	800-000100/2000	90/2000	49.603
Subtotal				24.858.628

OTROS COMPONENTES Y SUBCOMPONENTES POA'S (PLANES)

FECHA	P.O.A.	EXPEDIENTE	RESOLUCION	MONTO
07/03/2000	1999	800-004856/99	679/99	1.198.608
07/03/2000	1999	800-008522/99	569/99	2.675.030
26/04/2000	1999	800-008522/99	569/99	100.000
14/06/2000	1999	800-008522/99	569/99	100.000
17/07/2000	1999	800-008522/99	569/99	252.375
18/08/2000	1999	800-008522/99	569/99	308.140
13/09/2000	2000	800-005120/2000	591/2000	4.039.760
28/09/2000	2000	800-005120/2000	591/2000	2.483.195
19/10/2000	2000	800-005120/2000	591/2000	2.062.404
16/11/2000	2000	800-005120/2000	591/2000	1.183.096
18/12/2000	2000	800-005120/2000	591/2000	1.690.000
18/12/2000	1999	800-008522/99	569/99	50.000
20/12/2000	2000	800-005120/2000	591/2000	261.527
29/12/2000	2000	800-005120/2000	591/2000	1.493.232
29/12/2000	2000	800-005295/2000	974/2000	2.170.191
29/12/2000	2000	800-005120/2000	591/2000	499.781
29/12/2000	2000	800-005295/2000	974/2000	72.000
Subtotal				20.639.339

TOTAL TRANSFERIDO A LA PROVINCIA AL 31/12/2000 \$ 45.497.967

Las fechas consignadas son las fechas de inicio de trámite de transferencia en la SAGPyA.

Valores en Pesos. Las posibles diferencias se deben al redondeo de centavos.

Fuente: Proyecto de Reconversión de Areas Tabacaleras. SAGPyA.

EJERCICIO 2000PROVINCIA DE MISIONES

(Página nº 1 de 2)

PROGRAMAS OPERATIVOS ANUALES TRANSFERENCIAS EFECTUADAS AL 31 DE DICIEMBRE DE 2000

DISTRIBUCION POR COMPONENTES Y SUBCOMPONENTES

COMPONENTES Y/O SUBCOMPONENTES	GIRADO
1. RETRIBUCION AL PRODUCTOR TABACALERO	23.599.671
2. TECNIFICACION, RECONVERSION Y DIVERSIFICACION DE LA PRODUCCION TABACALERA	
2.1 PRODUCCION DE AVES DE CORRAL	40.000
3. ASISTENCIA TECNICA Y CAPACITACION DE PRODUCTORES Y TECNICOS	
3.1 PRESTACION MEDICA ASISTENCIAL A PRODUCTORES TABACALEROS	11.401.089
3.2 FONDO DE ASISTENCIA A PRODUCTORES MNIFUNDISTAS	1.500.000
3.3 ADMINISTRACION DEL FET	250.000
3.4 APOYO TECNOLOGICO A LA RECONVERSION PRODUCTIVA (AMPLIACION)	350.000
4. APOYO A EMPRENDIMIENTOS AGROINDUSTRIALES	
4.1 PLANTA DE JUGOS CITRICOS	426.725
5. APOYO PARA EL MEJORAMIENTO DE LA INFRAESTRUCTURA SOCIAL Y ECONOMICA DE LOS PEQUEÑOS PRODUCTORES	
5.1 FONDO ROTATORIO DE FINANCIAMIENTO DE ESTRUCTURA DE CURADO DE TABACO	2.055.458
6. ASISTENCIA PARA EL DESARROLLO DE SERVICIOS COMPLEMENTARIOS A LA PRODUCCION:	
6.1 SANEAMIENTO ECONOMICO - FINANCIERO DEL PRODUCTOR DE COOPERATIVA TABACALERA DE MISIONES LTDA.	2.200.000
6.2 FONDO DE AYUDA POR CONTINGENCIAS CLIMATICAS	1.243.475
6.3 FONDO DE AYUDA POR CONTINGENCIAS CLIMATICAS (2DA. ETAPA)	187.263
6.4 PROGRAMA DE EXTENSION, COMUNICACION Y CONCIENTIZACION EN PROYECTOS DE ALTERNATIVA PARA PEQUEÑOS PRODUCTORES	107.035
6.5 PLAN PILOTO DE CONTROL FITOSANITARIO PARA LOS CITRICOS	50.000
7. ASISTENCIA FINANCIERA PARA LA RECONVERSION, TECNIFICACION Y DIVERSIFICACION	
7.1 HUERTAS Y FERIAS FRANCAS	349.000
7.2 PROYECTO FRUTAL DE DESARROLLO DEL AREA CENTRO SUR DE LA PROVINCIA	178.000
7.3 REGULARIZACION DE TIERRAS FISCALES	161.000
7.4 PISCICULTURA	434.088
7.5 REEMPLAZO Y PRODUCCION GANADERA	805.429
7.6 ASISTENCIA PARA EL REAJUSTE ESTRUCTURAL MEDIANTE AYUDA A LA INVERSION	1.394.268
7.6 PLAN GRANJA	45.440
7.7 DIVERSIFICACION CITRUS	700.000
7.8 PLAN PARA EL CRECIMIENTO DE LAS ACTIVIDADES PRODUCTIVAS, INDUSTRIALES Y COMERCIALES DE LA COOPERATIVA FRIGORIFICA DE LEANDRO N. ALEM	300.000
7.9 PROGRAMA DE INSEMINACION ARTIFICIAL PARA EL MEJORAMIENTO GENETICO DEL GANADO BOVINO	209.053
7.10 PROYECTO APICOLA - ALMAFUERTE	109.785
7.11 PLANTA INDUSTRIALIZADORA DE ESPECIES AROMATICAS (2DA. ETAPA)	20.000
7.12 MULTIPLICACION DE SEMILLAS DE MAIZ PARA PEQUEÑOS PRODUCTORES	26.503
TOTALES AL 31/12/2000	48.143.282

TOTAL TRANSFERIDO A LA PROVINCIA AL 31/12/2000**\$ 48.143.282**

EJERCICIO 2000PROVINCIA DE MISIONES

(Página nº 2 de 2)

PROGRAMAS OPERATIVOS ANUALES TRANSFERENCIAS EFECTUADAS AL 31 DE DICIEMBRE DE 2000

COMPONENTE: RETRIBUCION AL PRODUCTOR TABACALERO (PRECIO)

FECHA	P.O.A.	EXPEDIENTE	RESOLUCION	MONTO
16/03/2000	2000	800-000100/2000	90/2000	4.891.421
28/03/2000	2000	800-000100/2000	90/2000	3.778.073
31/03/2000	2000	800-000100/2000	90/2000	1.454.700
14/06/2000	2000	800-000100/2000	90/2000	3.148.553
27/07/2000	2000	800-000100/2000	90/2000	2.735.112
18/08/2000	2000	800-000100/2000	90/2000	1.733.129
28/09/2000	2000	800-000100/2000	90/2000	665.653
04/10/2000	2000	800-000100/2000	90/2000	3.667.823
22/11/2000	2000	800-000100/2000	90/2000	1.336.066
07/12/2000	2000	800-000100/2000	90/2000	189.141
Subtotal				23.599.671

OTROS COMPONENTES Y SUBCOMPONENTES POA'S (PLANES)

FECHA	P.O.A.	EXPEDIENTE	RESOLUCION	MONTO
16/03/2000	1997	800-000102/97	1002/97	2.055.458
16/03/2000	1999	800-000987/99	352/99	40.000
16/03/2000	1999	800-000987/99	742/99	426.725
23/05/2000	2000	800-001389/2000	238/2000	1.600.000
14/06/2000	2000	800-001389/2000	238/2000	1.300.000
14/06/2000	2000	800-002948/2000	271/2000	1.500.000
26/06/2000	2000	800-001389/2000	238/2000	631.624
27/07/2000	2000	800-001389/2000	238/2000	1.160.000
18/08/2000	2000	800-001389/2000	238/2000	730.000
28/09/2000	2000	800-001389/2000	238/2000	1.830.000
01/11/2000	2000	800-001389/2000	238/2000	243.066
01/11/2000	2000	800-004376/2000	590/2000	2.200.000
22/11/2000	2000	800-001389/2000	238/2000	993.934
22/11/2000	2000	800-004376/2000	590/2000	999.169
18/12/2000	2000	800-004376/2000	590/2000	288.831
18/12/2000	2000	800-001389/2000	238/2000	2.327.714
20/12/2000	2000	800-001389/2000	238/2000	584.751
26/12/2000	2000	800-007760/2000	938/2000	1.145.802
29/12/2000	2000	800-007760/2000	938/2000	2.257.942
29/12/2000	2000	800-008239/2000	936/2000	1.623.079
29/12/2000	2000	800-007760/2000	938/2000	473.516
29/12/2000	2000	800-008239/2000	936/2000	132.000
Subtotal				24.543.611

TOTAL TRANSFERIDO A LA PROVINCIA AL 31/12/2000**\$ 48.143.282**

Las fechas consignadas son las fechas de inicio de trámite de transferencia en la SAGPyA.

Valores en Pesos. Las posibles diferencias se deben al redondeo de centavos.

Fuente: Proyecto de Reconversión de Areas Tabacaleras. SAGPyA.

EJERCICIO 2000PROVINCIA DE SALTAPROGRAMAS OPERATIVOS ANUALES TRANSFERENCIAS EFECTUADAS AL 31 DE DICIEMBRE DE 2000
DISTRIBUCION POR COMPONENTES Y SUBCOMPONENTES

COMPONENTES Y/O SUBCOMPONENTES	GIRADO
1. RETRIBUCION AL PRODUCTOR TABACALERO	22.351.078
2. DIVERSIFICACION, TECNIFICACION, RECONVERSION PRODUCTIVA Y SANEAMIENTO	
2.1 INSTALACION DE UNA PLANTA MEZCLADORA DE FERTILIZANTES	998.000
2.2 APOYO ECONOMICO PARA LA CONSOLIDACION DE LAS INSTITUCIONES TABACALERAS	2.420.000
2.3 AJUSTE ESTRUCTURAL PARA EL MEJOR APROVECHAMIENTO Y CONSERVACION DE LOS RECURSOS	3.363.852
2.4 AJUSTE ESTRUCTURAL PARA LA RECONVERSION FISICA Y FINANCIERA	10.091.556
2.5 APOYO TECNOLOGICO A PRODUCTORES TABACALEROS PARA EL CURADO DE TABACO VIRGINIA	350.000
2.6 FONDO DE FINANCIAMIENTO	700.000
3. INVESTIGACION, INFORMACION, CAPACITACION, DIFUSION TECNOLOGICA Y ADMINISTRACION	
3.1 ADMINISTRACION Y MONITOREO DEL FET	386.821
3.2 UNIDAD DE COORDINACION DEL PLAN	246.604
4. COBERTURA POR RIESGOS CLIMATICOS Y OTROS	
4.1 SEGURO DE VIDA OBLIGATORIO PARA PERSONAL RURAL DE FINCAS TABACALERAS	170.000
TOTALES AL 31/12/2000	41.077.910

COMPONENTE: RETRIBUCION AL PRODUCTOR TABACALERO (PRECIO)

FECHA	P.O.A.	EXPEDIENTE	RESOLUCION	MONTO
07/03/2000	2000	800-000100/2000	90/2000	3.427.172
28/03/2000	2000	800-000100/2000	90/2000	2.942.027
31/03/2000	2000	800-000100/2000	90/2000	1.042.533
03/05/2000	2000	800-000100/2000	90/2000	1.405.725
22/05/2000	2000	800-000100/2000	90/2000	1.694.289
14/06/2000	2000	800-000100/2000	90/2000	3.645.013
26/06/2000	2000	800-000100/2000	90/2000	496.062
26/06/2000	2000	800-000100/2000	90/2000	114.325
17/07/2000	2000	800-000100/2000	90/2000	2.772.001
18/08/2000	2000	800-000100/2000	90/2000	2.334.734
07/09/2000	2000	800-000100/2000	90/2000	2.000.000
19/10/2000	2000	800-000100/2000	90/2000	400.000
07/12/2000	2000	800-000100/2000	90/2000	77.197
Subtotal				22.351.078

OTROS COMPONENTES Y SUBCOMPONENTES POA'S (PLANES)

FECHA	P.O.A.	EXPEDIENTE	RESOLUCION	MONTO
07/03/2000	1999	800-014591/99	89/2000	2.340.000
07/03/2000	1999	800-001377/99	114/99	45.340
10/03/2000	1998	800-010207/98	305/98	20.000
28/03/2000	1998	800-010207/98	305/98	20.000
31/03/2000	1999	800-014591/99	89/2000	98.000
26/04/2000	2000	800-000347/2000	161/2000	150.000
14/06/2000	1998	800-010207/98	305/98	30.000
14/06/2000	2000	800-000347/2000	161/2000	71.000
17/07/2000	1998	800-010276/98	393/98	170.000
17/07/2000	1999	800-002034/99	707/99	350.000
17/07/2000	2000	800-000347/2000	161/2000	27.084
17/07/2000	2000	800-010207/98	305/98	420.000
18/08/2000	1998	800-010207/98	305/98	30.000
13/09/2000	1998	800-010207/98	305/98	300.000
13/09/2000	2000	800-014591/99	89/2000	980.000
13/09/2000	1998	800-010207/98	305/98	126.604
13/09/2000	2000	800-000347/2000	161/2000	93.396
28/09/2000	2000	800-004600/2000	603/2000	2.243.947
19/10/2000	2000	800-004600/2000	603/2000	1.915.525
07/11/2000	2000	800-004600/2000	603/2000	3.000.000
12/12/2000	2000	800-004600/2000	603/2000	2.500.000
29/12/2000	2000	800-004600/2000	603/2000	3.280.568
29/12/2000	2000	800-004600/2000	603/2000	515.368
Subtotal				18.726.833

TOTAL TRANSFERIDO A LA PROVINCIA AL 31/12/2000 \$ 41.077.910

Valores en Pesos. Las posibles diferencias se deben al redondeo de centavos. Las fechas consignadas son las fechas de inicio de trámite de transferencia en la SAGPyA.

Fuente: Proyecto de Reconversión de Areas Tabacaleras. SAGPyA.

EJERCICIO 2000PROVINCIA DE TUCUMAN

(Página nº 1 de 2)

PROGRAMAS OPERATIVOS ANUALES TRANSFERENCIAS EFECTUADAS AL 31 DE DICIEMBRE DE 2000

DISTRIBUCION POR COMPONENTES Y SUBCOMPONENTES

COMPONENTES Y/O SUBCOMPONENTES	GIRADO
1. RETRIBUCION AL PRODUCTOR TABACALERO	6.078.048
2. PROGRAMA APOYO FINANCIERO	
2.1 ASISTENCIA PARA EL MEJORAMIENTO DE LAS UNIDADES PRODUCTIVAS	390.525
2.2 PROGRAMA DE ASISTENCIA PARA LA TECNIFICACION DEL TABACO BURLEY Y VIRGINIA	2.810.985
2.3 FONDO ROTATORIO DE FINANCIAMIENTO	1.883.840
3. PROGRAMA DE ASISTENCIA TECNICA, CAPACITACION Y ADMINISTRACION	
3.1 AMPLIACION EXPERIMENTACION ADAPTATIVA FRUTIHORTICOLA	31.420
3.2 SISTEMA INTEGRADO DE DESARROLLO PRODUCTIVO DE TUCUMAN - SIDEP	
3.2.1 COMPRA DE COMPUTADORAS	20.200
3.2.2 COMPRA DE EQUIPO DE COMUNICACIONES	2.500
3.2.3 COMPRA DE VEHICULOS	112.000
3.3 ADMINISTRACION DEL FONDO ESPECIAL DEL TABACO	161.447
3.4 ASISTENCIA TECNICA, DESARROLLO TECNOLOGICO Y DIVERSIFICACION	104.666
3.5 ASISTENCIA TECNICA A PRODUCTORES - DIFUSION DE LA TECNICA DE PRODUCCION DE PLANTINES DE TABACO EN ALMAGIGOS FLOTANTES	177.000
3.6 AMPLIACION FUNCIONAMIENTO DEL EQUIPO INTERINSTITUCIONAL	96.880
4. SERVICIOS COMPLEMENTARIOS A LA PRODUCCION	26.806
4.1 PROYECTO DE CONSERVACION DE SUELOS AREA TABACALERA	100.082
5. PROGRAMA DE ASISTENCIA TECNICA Y FINANCIERA PARA LA RECONVERSION, TECNIFICACION Y DIVERSIFICACION	
5.1 AMPLIACION DEL PROGRAMA DE DIVERSIFICACION CON DURAZNO PRIMICIA	38.700
5.2 AMPLIACION EXPERIMENTACION ADAPTATIVA - CULTIVO DE ARANDANOS	63.832
5.3 FUNCIONAMIENTO DE EQUIPO INTERINSTITUCIONAL	184.172
5.4 OBRAS DE REPARACION DEL SISTEMA DE RIEGO ESCABA	160.182
5.5 OBRAS DE REPARACION DEL SISTEMA DE RIEGO SAN IGNACIO	13.310
5.6 PROYECTO PARA EL DESARROLLO Y LA TRANSFORMACION PRODUCTIVA DE LA PROVINCIA DE TUCUMAN	300.000
6. ASISTENCIA PARA EL DESARROLLO DE SERVICIOS COMPLEMENTARIOS A LA PRODUCCION	
6.1 PLAN DE SALUD OBRA SOCIAL OSPRERA - PRODUCTORES TABACALEROS DE TUCUMAN	274.787
TOTALES AL 31/12/2000	13.031.382

TOTAL TRANSFERIDO A LA PROVINCIA AL 31/12/2000**\$ 13.031.382**

EJERCICIO 2000PROVINCIA DE TUCUMAN

(Página nº 2 de 2)

PROGRAMAS OPERATIVOS ANUALES TRANSFERENCIAS EFECTUADAS AL 31 DE DICIEMBRE DE 2000

COMPONENTE: RETRIBUCION AL PRODUCTOR TABACALERO (PRECIO)

FECHA	P.O.A.	EXPEDIENTE	RESOLUCION	MONTO
10/03/2000	2000	800-000100/2000	90/2000	1.645.968
28/03/2000	2000	800-000100/2000	90/2000	1.183.782
29/03/2000	2000	800-000100/2000	90/2000	55.444
31/03/2000	2000	800-000100/2000	90/2000	487.601
03/05/2000	2000	800-000100/2000	90/2000	470.912
22/05/2000	2000	800-000100/2000	90/2000	401.918
14/06/2000	2000	800-000100/2000	90/2000	888.135
26/06/2000	2000	800-000100/2000	90/2000	129.488
26/06/2000	2000	800-000100/2000	90/2000	27.797
18/08/2000	2000	800-000100/2000	90/2000	760.000
06/12/2000	2000	800-000100/2000	90/2000	27.003
Subtotal				6.078.048

OTROS COMPONENTES Y SUBCOMPONENTES POA'S (PLANES)

FECHA	P.O.A.	EXPEDIENTE	RESOLUCION	MONTO
17/01/2000	1999	800-013088/99	771/99	421.945
17/01/2000	1999	800-005800/99	786/99	100.082
17/01/2000	1999	800-014647/99	800/99	20.200
07/09/2000	2000	800-002734/2000	458/2000	753.115
01/12/2000	1999	800-014647/99	800/99	114.500
01/12/2000	2000	800-006202/2000	772/2000	300.000
06/12/2000	2000	800-006102/2000	839/2000	3.155.000
20/12/2000	2000	800-006102/2000	839/2000	732.831
26/12/2000	2000	800-006871/2000	937/2000	133.411
29/12/2000	2000	800-006871/2000	937/2000	1.057.133
29/12/2000	2000	800-006102/2000	839/2000	100.154
29/12/2000	2000	800-006871/2000	937/2000	64.963
Subtotal				6.953.334

TOTAL TRANSFERIDO A LA PROVINCIA AL 31/12/2000**\$ 13.031.382**

Las fechas consignadas son las fechas de inicio de trámite de transferencia en la SAGPyA.

Valores en Pesos. Las posibles diferencias se deben al redondeo de centavos.

Fuente: Proyecto de Reconversión de Areas Tabacaleras. SAGPyA.